

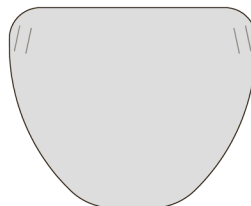
Инструкция по сборке

Индивидуальный защитный экран

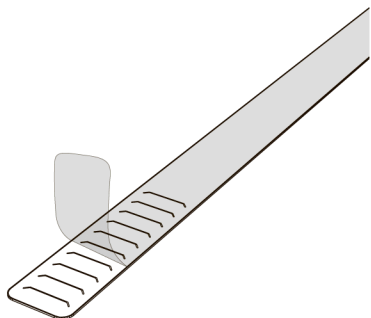
Ремешок - 1 шт.



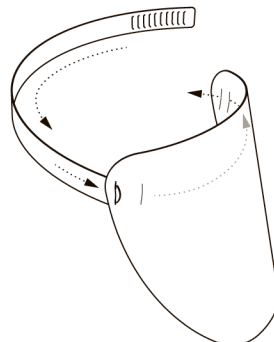
Защитный экран - 1 шт.



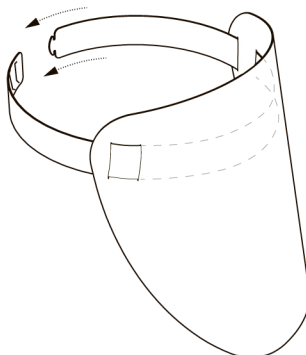
- ① Со всех комплектующих деталей снимите защитную пленку (при наличии пленки).



- ② Вставьте ремешок в защитный экран, продевая его с внутренней стороны.



- ③ Продев ремешок через все отверстия, можно застегнуть замок.



Рекомендации по эксплуатации Индивидуального защитного экрана:

- 1) Рекомендуется использование «Индивидуального защитного экрана» совместно с респираторной маской.
- 2) Индивидуальный защитный экран необходимо регулярно дезинфицировать в течение дня при помощи антибактериальных салфеток, либо антисептических средств.